


# Kompetenzbereich: Plus und Minus bis 100



Name: \_\_\_\_\_








Beginn: \_\_\_\_\_ Zielfdatum: \_\_\_\_\_

	Arbeitsblattsammlung	

Arbeitsangebot	Datum		
Karte 1: Hunderterschlange-Plus			
Karte 2: Plusrechnen mit Einern (alternativ AB 1)			
Karte 3: Plusrechnen mit Zehnern (alternativ AB 1)			
Karte 4: Plusrechnen mit Einern und Zehnern (alternativ AB 2)			
Karte 5: Plus-Analogieaufgaben suchen (alternativ AB 5)			
Karte 6: Ergänzen zum nächsten Zehner (alternativ AB 6)			
Karte 7: Hunderterschlange-Minus			
Karte 8: Minusrechnen mit Einern (alternativ AB 3)			
Karte 9: Minusrechnen mit Zehnern (alternativ AB 3)			
Karte 10: Minusrechnen mit Einern und Zehnern (alternativ AB 4)			
Karte 11: Minus-Analogieaufgaben suchen (alternativ AB 6)			
Karte 12: Zurück zum letzten Zehner (alternativ AB 5)			
Karte 13: Rechengeschichten (alternativ AB 7)			
Karte 14: Rechengeschichten erfinden (alternativ AB 7)			

Das kann ich schon: Ich kann im Zahlenraum bis 100 ohne Zehnerüberschreitung rechnen

Das habe ich außerdem gearbeitet:


	<p>Diese Aufgaben kannst du auch zuhause machen.</p>
	<p>Das ist ein Lernspiel mit 1-3 anderen Kindern.</p>
	<p>Es handelt sich um eine Einführung durch. Schau dir die Erklärung an. Hole eine Lehrperson oder ein anderes Kind, falls du die Erklärung nicht verstehst.</p>
	<p>Hier gibt es eine Heftaufgabe oder alternativ ein Arbeitsblatt.</p>
	<p>Das ist eine Legeaufgabe in Einzelarbeit</p>
	<p>Hier brauchst du einen Partner.</p>
	<p>Arbeitet als Gruppe.</p>